

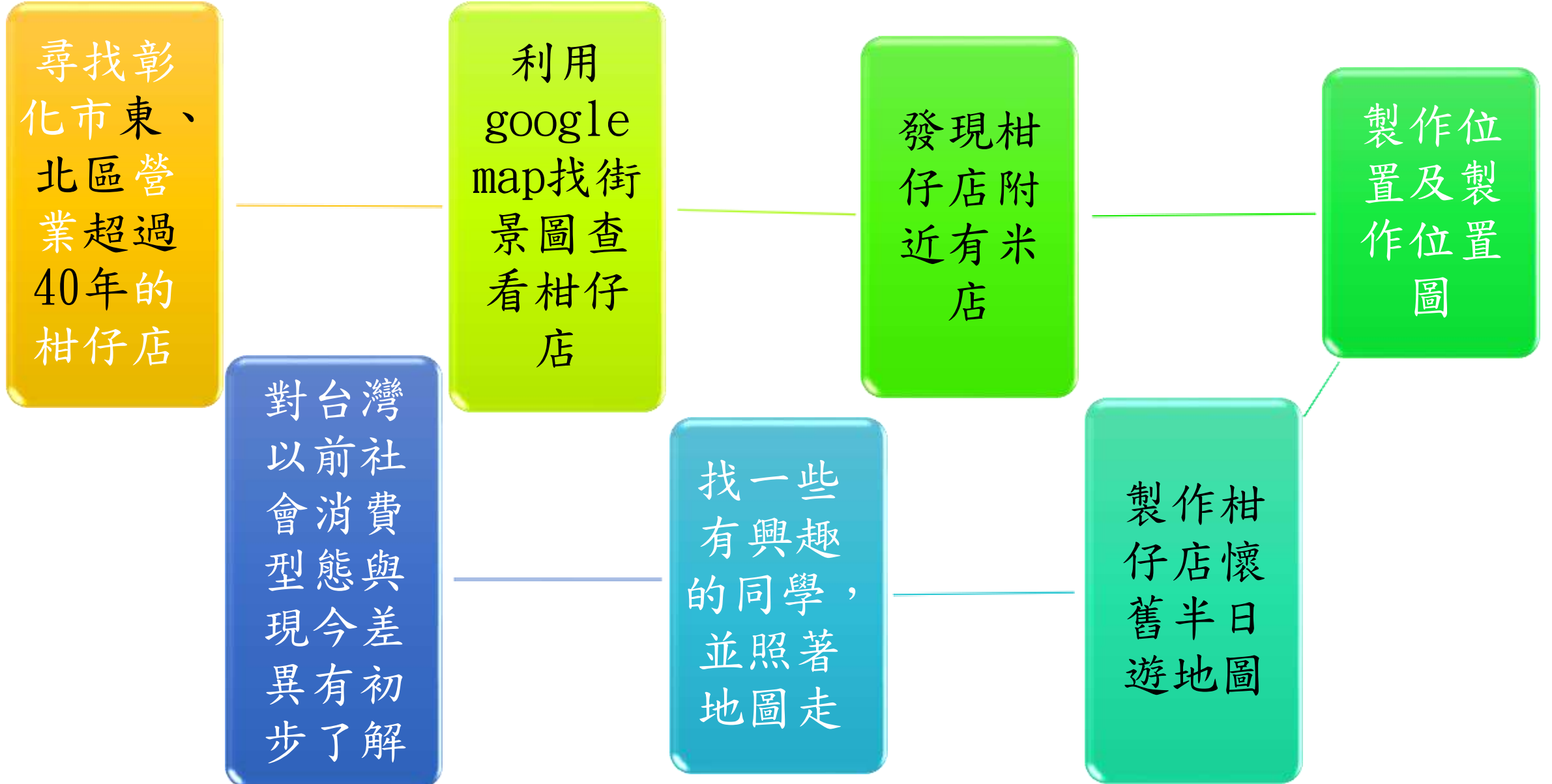


柑仔店懷舊「思great趣」
- 利用scratch程式遊戲
玩出「柑」味人生

研究動機及目的

- ◆ 很多同學知道我阿公家開柑仔店，但都不知道柑仔店是什麼？
- ◆ 決定利用我的電腦能力，讓同學了解柑仔店
 1. 用google map，做柑仔店懷舊半日遊導覽圖
 2. 用scratch，做柑仔店思great趣程式遊戲

研究流程-柑仔店懷舊半日遊地圖



各家柑仔店的介紹

商行名稱	有無賣米	介紹
順吉購物中心	無	目前由高齡80多歲的老闆娘顧店，目前商品多為保存期限較長貨品、飲料及販賣金紙為主。
集成商行	有	民國60~90年代有販賣逢萊米、在來米、糯米…等米類，但約有20年沒有販賣米類。
米早點	有	洪老闆夫妻說他們約民國80年開始營業，後來才賣早點，約20年前將早點生意收起來。
倉育行	無	目前是第二代，由婆婆傳給媳婦，目前店裡有販賣金紙、調味料、菸酒。
新寬成行	有	不接受採訪
芳益商店	無	主要是由黃老闆娘自己顧店，除了米之外的民生常用雜貨，現在都還有在賣。

各家米店的介紹

商行名稱	附近的柑仔店	介紹
森源米店	順吉購物中心	經營至今已第三代，店裡有賣蓬萊米、在來米、糙米、糯米、紫米...等。
勝裕米店	倉育行	商品有蓬萊米、長鮮米、台梗9號、越光米、糙米、糯米等。
三豐碾米行	芳益商店	約民國48年開始營業，目前老闆已經77歲了，店裡賣的米有蓬萊米、長鮮米、糯米、糙米...等。

柑仔店與米店所在為製用google map製成的地圖

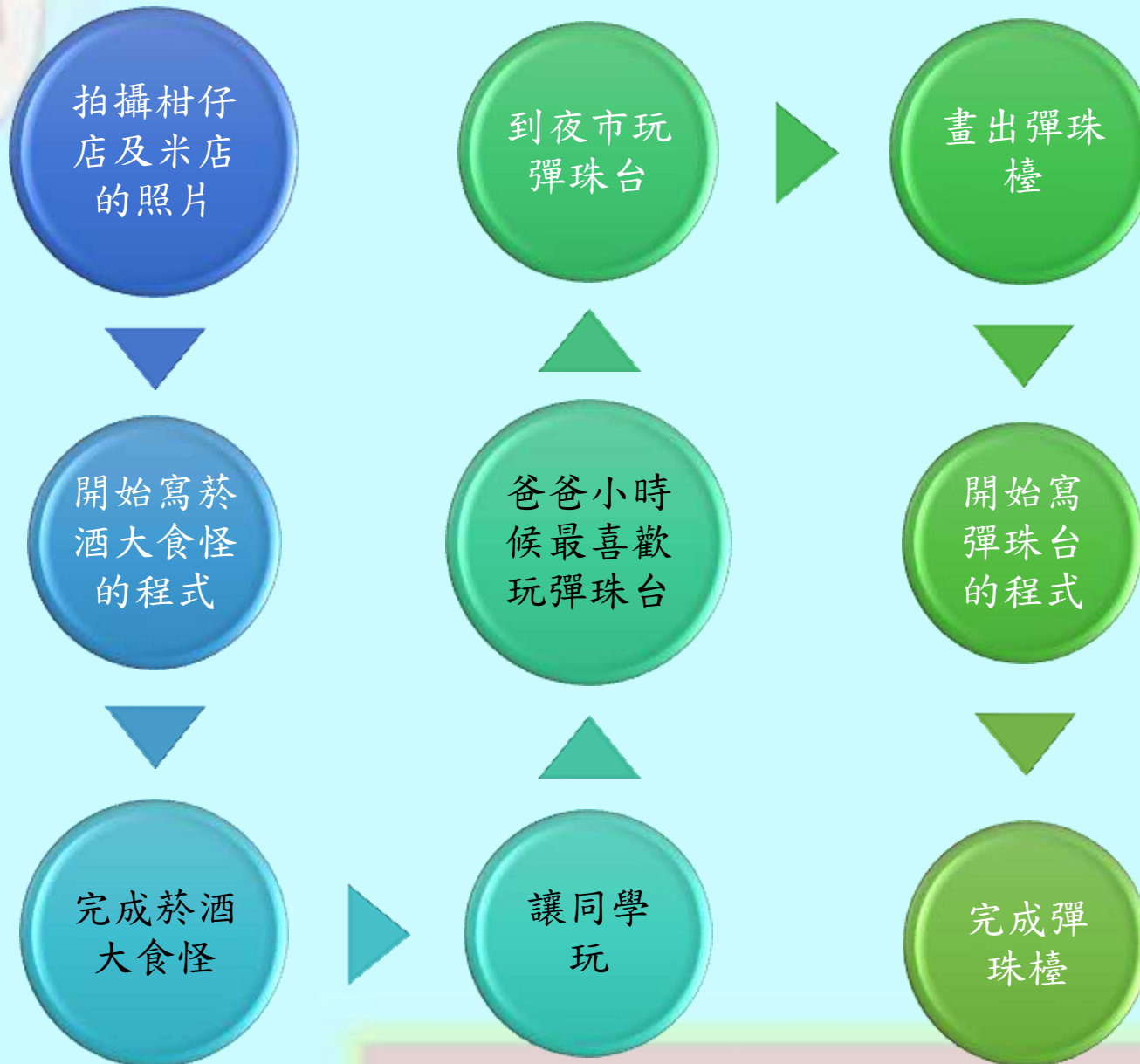
圖例

	表示柑仔店的位置
	表示米店的位置



6間柑仔店
距離約4.5
公里，走路
約1小時(57
分鐘)。

研究流程-製作scratch有趣的遊戲



scratch遊戲介紹-1

第一關:菸酒大食怪



菸酒牌碰到柑仔店有賣的東西+15分

菸酒牌碰到柑仔店沒有賣的東西-10分

菸酒牌碰到終點時可進入下一關(總共3關)



操作說明

AD鍵左右移動

W鍵向上跳躍

岩漿

彈簧

漂浮哥





開始

音量


50


遊戲說明

開始

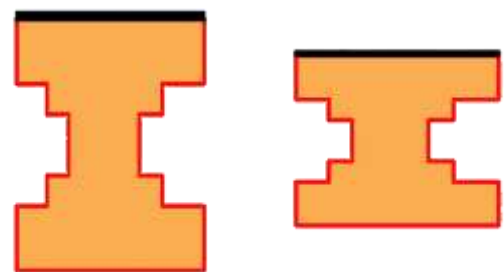
scratch遊戲介紹-2

第二關：彈珠台

 彈珠：會滾動，碰到紅點可以加10分。

 紅點

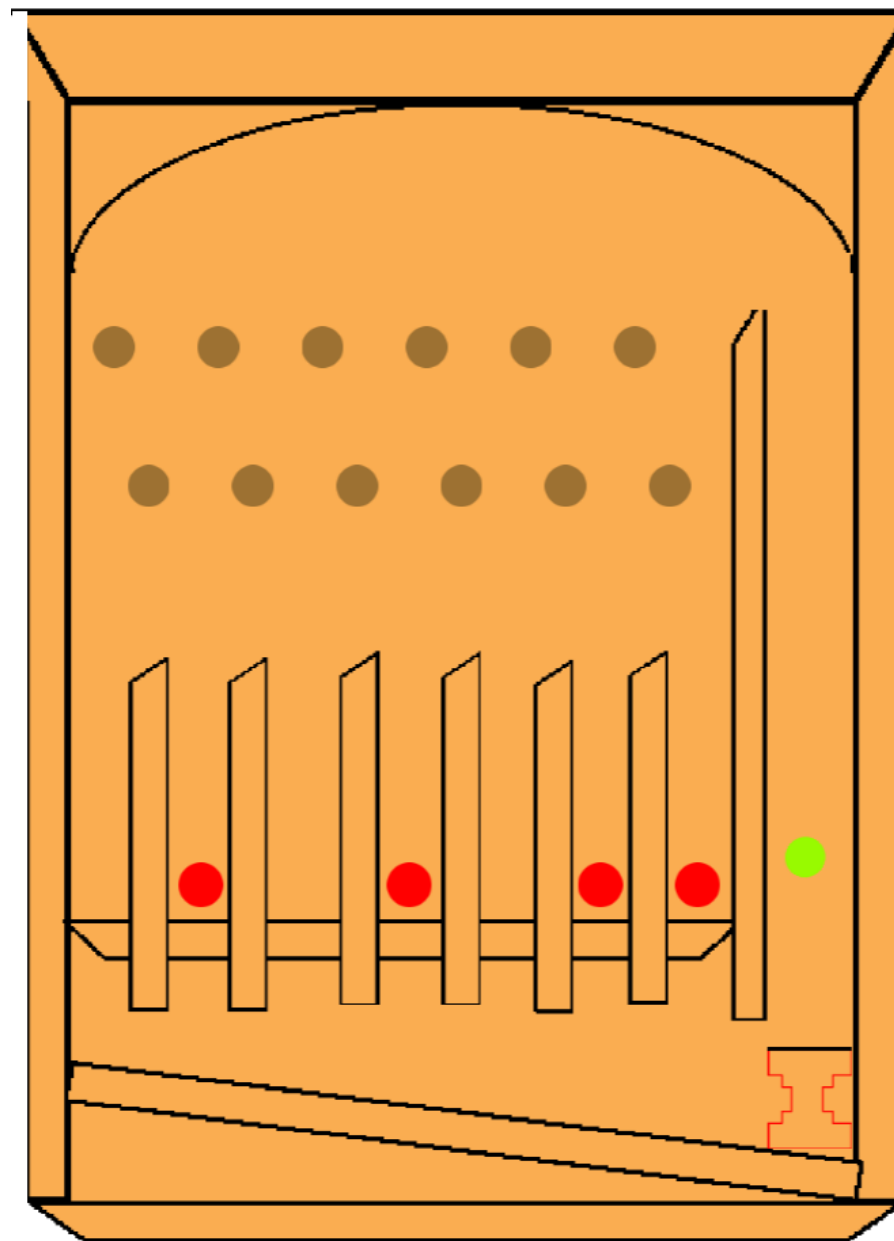
 障礙



彈簧

操作說明

按空白鍵可以壓下彈簧，
放開空白鍵時彈珠發射
(壓空白鍵越久，力道越強)




彈珠台



音量

50



遊戲說明



開始



研究困難及解決方法

遇到困難	解決方法
順吉購物中心不接受訪問	詢問附近鄰居和從旁邊的森源米店了解
google map只能用一種紅色圖標註記位置	利用小畫家軟體，用像米還沒撥開時的顏色咖啡色，來代表米店
遊戲的特效太少	加入更多特效，跳進終點時會旋轉
彈珠太多顆，遇到的問題也多	改變彈珠台的類型，改成用紅點來加分

研究心得及未來展望

研究心得

現在的柑仔店收入越來越少，但我還是有許多柑仔店的美好回憶，所以我透過這次的研究把柑仔店的歷史記錄下來，而這次總算讓同學更認識柑仔店。

未來展望

1. 增加柑仔店研究的範圍
2. 對米店有進一步的探討
3. 發決更多與柑仔店有關的歷史足跡

多謝大家聽我介紹