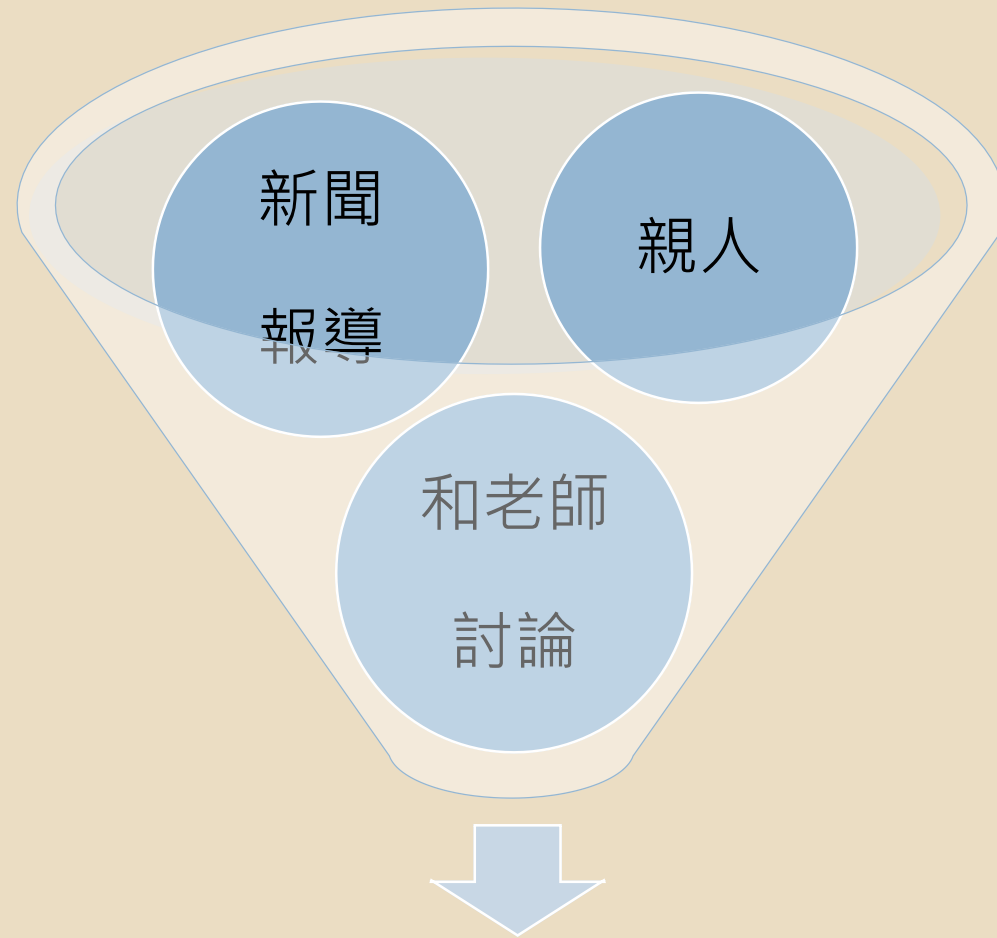


忘記，別怕！

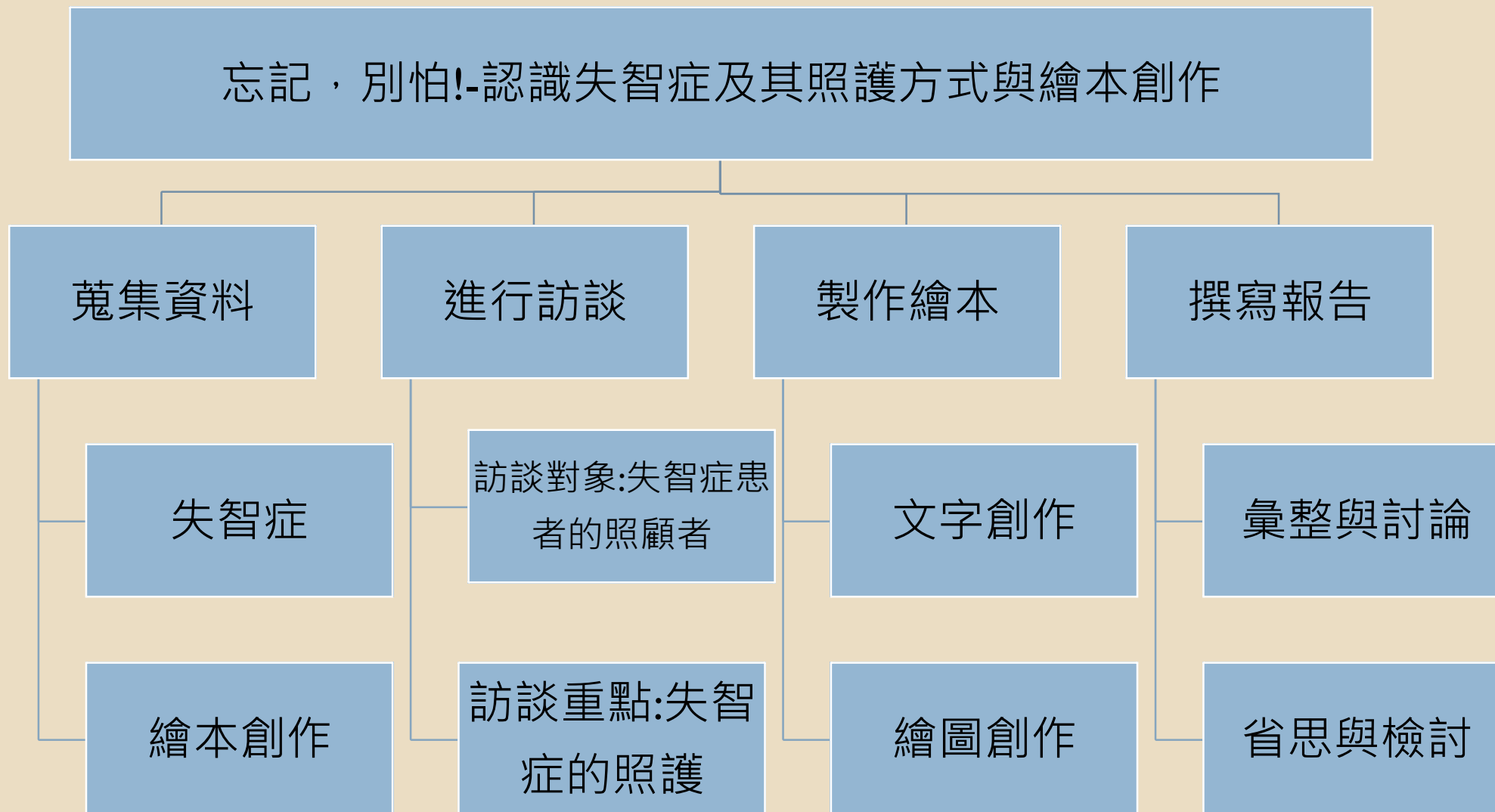
認識失智症及其照護方式與繪本創作

研究動機



認識失智症及其照護方式與繪本創作

研究架構



研究問題

1. 什麼是失智症？
2. 失智症會有什麼症狀？
3. 如何照顧失智症患者？
4. 如何製作一本繪本？
5. 創作以失智症為主題的繪本。

彙整資料-失智症

- 1.失智症的介紹
- 2.失智症症狀
- 3.失智症的照顧
- 4.失智症的治療
- 5.預防走失的方法

彙整資料-繪本

- 1.繪本的插圖會比文字多。
- 2.把文字拿掉，還能知道故事內容。
- 3.繪本應該包括：封面、環襯、扉頁、正文、封底。

資料分析-訪談

1. 幫患者準備智慧型手錶。
2. 對待患者要有耐心，也要多多陪伴。
3. 失智症的症狀不只是忘東忘西而已。
4. 失智症患者有時會出現時空上的錯亂。

資料分析-繪本文字

第一版

- 問題:故事沒有起伏，不吸引人
- 改進:增加起伏、困難

第二版

- 問題:介紹關於失智症的知識太少
- 改進:多放一些有用的內容

第三版

- 問題:繪本介紹的東西有些無法有實用性，例如智慧型手錶
- 改進:把智慧型手錶變成愛心手鍊，讓大家都有辦法申請

資料分析-繪本文字

第四版

- 問題:故事有些地方說明的不清楚
- 改進:將不清楚的地方增加情節說明

第五版

- 完成版

資料分析-繪本圖畫

第一版

- 問題:背景凌亂
- 改進:刪減掉不必要的背景

第二版

- 問題:人物形象不夠鮮明
- 改進:上網尋找這個人物會做的動作，並嘗試模仿


第三版

- 完成版

研究結果與討論-失智者的照護

- 1.對待失智症患者要有耐心。
- 2.可以尋找專業的人員協助照顧。
- 3.藥物治療效果比非藥物治療好。
- 4.照顧者要有適當的休息。
- 5.照顧失智症患者是一條很漫長的路。

研究結果與討論-繪本



評鑑與檢討

資料不好找

- 增加一些關鍵字

資料不好整理

- 把資料做分類

訪談問題說明不清楚

- 在不清楚的地方增加解釋

評鑑與檢討

忘記要追問

- 追問的題目可以用螢光筆畫起來

故事太無聊

- 先看別人做的繪本吸取經驗

畫的圖不好看， 動作表情不明顯

- 上網找想要的圖，嘗試模仿

遇到的困難以及解決方法

困難:資料不好找

解決方法:增加一些
關鍵字

學到了:增加關鍵字
能夠讓搜尋到的資料,
更符合需要

困難:受訪者說話速度太
快,用紙筆紀錄來不及

解決方法:一邊用錄
音,一邊用紙筆紀錄

學到了:使用錄音,就
可以重複聽,能夠明
確的掌握重點

困難:不知道如何整理訪
談資料

解決方法:把關鍵的
詞留下來,再重組
成一個句子

學到了:將不需要的
字刪減掉,剩下的
就是重點了

報告完畢
感謝聆聽